PROFESSIONAL PERMANENT COLOR CREAM

- Точное попадание в тон
- Покрытие до 100% седины
- Ровный, сияющий цвет волос
- Стойкое удержание цвета

Сайт COLOREAST

Задай вопрос технологу

PROFESSIONAL USE ONLY
COLOREAST

ТЕХНИЧЕСКАЯ ТЕТРАДЬ

ПРОФЕССИОНАЛЬНЫЙ ПЕРМАНЕНТНЫЙ КРАСИТЕЛЬ COLOREAST

Немецкая колористика. Японское качество

Профессиональная система для бережного окрашивания волос COLOREAST объединяет в себе стандарты качества и многолетний опыт специалистов из Европы с передовыми технологиями Японии. Система красителей COLOREAST позволяет добиться бескомпромиссного результата окрашивания и сохранить непревзойденное качество волос.

Технологии, используемые в производстве красителя:

-DPW-complex
-PRO AGE-complex
-TRUE LIFT complex
-LOW ODOUR technology
-Hyaluronic acid

PRO AGE-complex
Комплекс с коллагеном и силиамином, разработанный для серии интенсивных оттенков DOUBLE Color позволяет добиться 100% покрытия седины и обеспечивает бережный уход за зрелыми волосами.

TRUE LIFT complex,
разработанный для серии оттенков BLOND, обеспечивает максимальное осветление (до 5 уровней) и нейтрализацию нежелательных оттенков. Интегрированная технология бондинга способствует уменьшению ломкости.

LOW ODOUR technology
Технология, комуфлирующая запах аммиака, позволяет сделать процесс окрашивания максимально комфортным. Краска-уход COLOREAST имеет утонченный аромат с нотами малины, сандала и кедра.

DPW-complex
В основе активной формулы – уникальная технология плотных водорастворимых пигментов (Dense Pigment in Water Technology) с концентрированными пигментами, инкапсулированными в гидромаслянную основу. Технология глубокого проникновения большого количества красящих ингредиентов в корковый слой волоса позволяет добиться насыщенного, искристого цвета и препятствует быстрому вымыванию пигмента после окрашивания.

Гиалуроновая кислота и комплекс растительных ингредиентов
В составе краски COLOREAST оказывает уходовое действие на волосы и кожу головы. Активные компоненты состава: гидрализированные протеины пшеницы, экстракт женьшеня, дягеля и горца многоцветкового – способствует питанию и увлажнению волос и эпидермиса, укрепляет корни, препятствует ломкости волос.

ТЕХНОЛОГИЯ ПЛОТНЫХ ВОДОРАСТВОРИМЫХ ПИГМЕНТОВ
Dense Pigment in Water Technology

Внутренний слой гидравлической капсулы создан на масляной основе, что позволяет запаивать красящий пигмент высокой плотности внутри капсулы так, чтобы он проникал во внутренний слой волоса, создавая великолепный окрашивающий эффект.

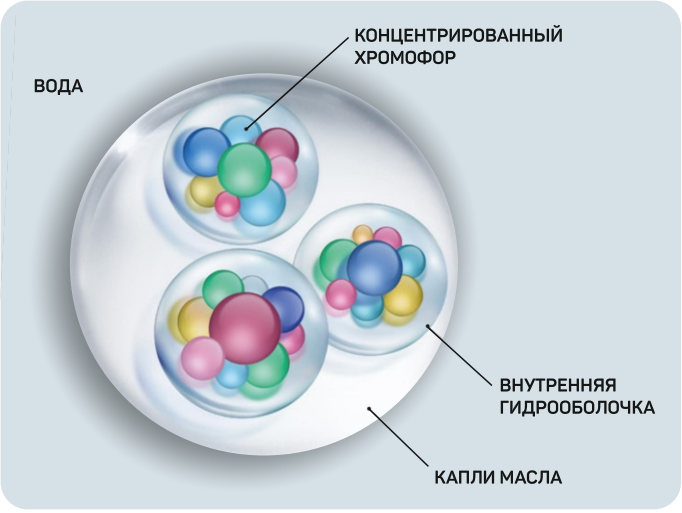

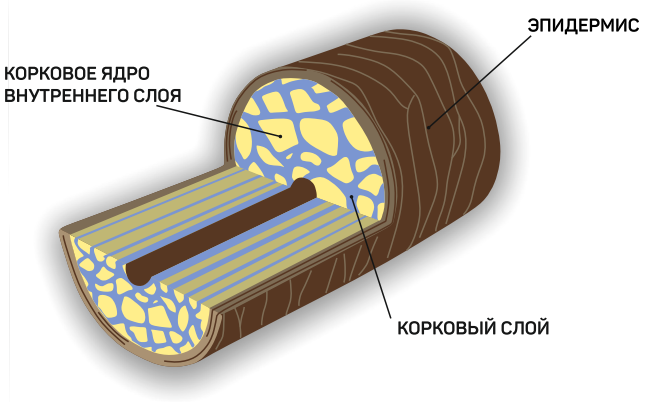

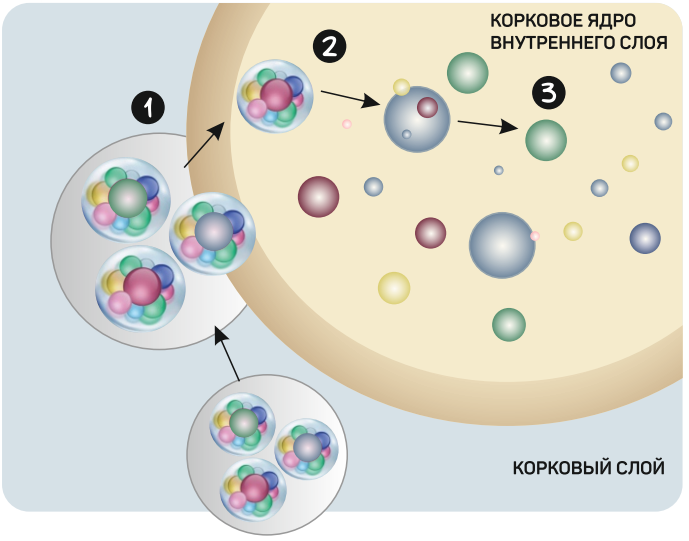

- Капли масла проникают в корковый слой и смешиваются.
- Слой гидрогеля в каплях масла инкапсулирует концентрированные хромофоры, которые проникают в корковое ядро внутреннего слоя.
- После поступления во внутренний слой коркового ядра, пигмент высвобождается и начинается процесс окрашивания, одновременно предотвращая потерю цвета.

ГРУППЫ ОТТЕНКОВ

BASE SERIES. Основные оттенки палитры

-0 Натуральный ряд

2.0	3.0	4.0	5.0	6.0	7.0	8.0	9.0
черный натуральный	темный шатен натуральный	средний шатен натуральный	светлый шатен натуральный	темный русый натуральный	средний русый натуральный	светлый русый натуральный	блондин натуральный

-03 Натуральный золотистый

8.03
светлый русый натуральный золотистый

-1 Пепельный

4.1	6.1	8.1
средний шатен пепельный	темный русый пепельный	светлый русый пепельный

-11 Интенсивный пепельный

7.11	9.11
средний русый интенсивный пепельный	блондин натуральный интенсивный пепельный

-16 Пепельно-фиолетовый

8.16	9.16
светлый русый пепельно-фиолетовый	блондин натуральный пепельно-фиолетовый

-17 Пепельно-шоколадный

7.17	9.17
средний русый пепельно-шоколадный	блондин натуральный пепельно-шоколадный



-2 Матовый

5.2 светлый шатен матовый

6.2 темный русый матовый

7.2 средний русый матовый

-3 Золотистый

7.3 средний русый золотистый

9.3 блондин натуральный золотистый

-31 Золотисто-пепельный

5.31 светлый шатен золотисто-пепельный

7.31 средний русый золотисто-пепельный

-33 Интенсивно-золотистый

6.33 темный русый интенсивно-золотистый

-38 Золотисто-перламутровый

7.38 средний русый золотисто-перламутровый

8.38 светлый русый золотисто-перламутровый

9.38 блондин натуральный золотисто-перламутровый

-34 золотисто-медный

6.34 темный русый золотисто-медный

8.34 светлый русый золотисто-медный

9.34 блондин натуральный золотисто-медный

-4 Медный

6.4 темный русый медный

7.4 средний русый медный

8.4 светлый русый медный

9.4 блондин натуральный медный

-41 Медно-пепельный

7.41 средний русый медно-пепельный

-44 Интенсивно-медный

8.44 светлый русый интенсивно-медный

-6 Фиолетовый

4.6 средний шатен фиолетовый

5.6 светлый шатен фиолетовый

-65 Фиолетово-махагоновый

5.65 светлый шатен фиолетово-махагоновый

-7 Шоколадный

5.7 светлый шатен шоколадный

6.7 темный русый шоколадный

7.7 средний русый шоколадный

8.7 светлый русый шоколадный

9.7 блондин натуральный шоколадный

-71 Шоколадно-пепельный

6.71 темный русый шоколадно-пепельный

8.71 светлый русый шоколадно-пепельный

-73 Шоколадно-золотистый

7.73 средний русый шоколадно-золотистый

8.73 светлый русый шоколадно-золотистый

9.73 блондин натуральный шоколадно-золотистый

-77 Интенсивно-шоколадный

4.77 средний шатен интенсивно-шоколадный

5.77 светлый шатен интенсивно-шоколадный

6.77 темный русый интенсивно-шоколадный

8.77 светлый русый интенсивно-шоколадный

-8 Перламутровый

2.8
черный перламутровый

8.8
светлый русый перламутровый

9.8
блондин натуральный перламутровый

-445 Интенсивно экстракрасный

6.445
темный русый интенсивно экстракрасный

DOUBLE COLOR. Двойной пигмент

XX-0 Интенсивно-натуральный

22.0
черный интенсивно-натуральный

33.0
темный шатен интенсивно-натуральный

44.0
средний шатен интенсивно-натуральный

55.0
светлый шатен интенсивно-натуральный

66.0
темный русый интенсивно-натуральный

77.0
средний русый интенсивно-натуральный

88.0
светлый русый интенсивно-натуральный

99.0
блондин интенсивно-натуральный

BLONDE SERIES. Осветляющие оттенки

Созданы для осветления волос на 3-6 уровней

10.0
светлый блондин натуральный

10.11
светлый блондин интенсивный пепельный

10.16
светлый блондин пепельно-фиолетовый

10.17
светлый блондин пепельно-шоколадный

10.3
светлый блондин золотистый

10.34
светлый блондин золотисто-медный

10.38
светлый блондин золотисто-перламутровый

10.7
светлый блондин шоколадный

10.77
светлый блондин интенсивно-шоколадный

10.8
светлый блондин перламутровый

11.0
экстрасветлый блондин натуральный

11.16
экстрасветлый блондин пепельно-фиолетовый

12.0
специальный блондин натуральный

12.11
специальный блондин интенсивный пепельный

12.6
специальный блондин пастельный розовый

HIGH LIGHT

Группа оттенков глубокого осветления с одновременным привнесением интенсивного цвета

H/L9-66

осветляющий блондин экстрафиолетовый

H/L7-43

осветляющий средний русый медно-золотистый

H/L9-22

осветляющий блондин экстраматовый

H/L9-11

осветляющий блондин экстрапепельный

MIX TONES. Корректоры цвета

Используются для усиления или нейтрализации нежелательного фона осветления или оттенка

0.00

корректор нейтральный

0.19

корректор пепельно-перламутровый

0.11

корректор интенсивно - пепельный

0.22

зеленый

0.33

желтый

0.44

медный

0.45

красный

0.66

фиолетовый

0.88

синий

ПОЛНАЯ ПАЛИТРА COLOREAST



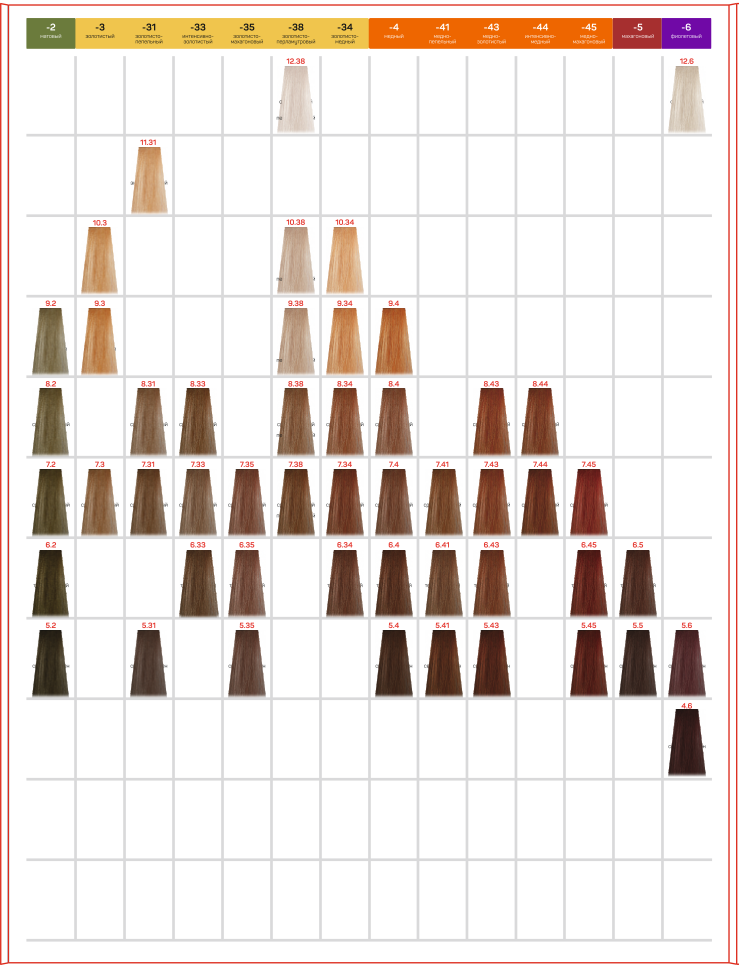

*Информация несёт ознакомительный характер

ЦВЕТОВОЙ КВАДРАТ

Логическая структура цифрового кода

X.XX – уровень глубины тона
Первая цифра в коде обозначает уровень глубины тона: в какой степени цвет является светлым или темным.

X.XX – основной цветовой нюанс
Первая цифра после точки указывает на основной рефлекс - 70% пигмента.

X.XX – дополнительный цветовой нюанс
Вторая цифра в коде после точки указывает на дополнительный рефлекс - 30% пигмента.

XX.X – интенсивный естественный базовый тон
Две одинаковые цифры перед точкой обозначают интенсивный базовый тон. Интенсивные оттенки подходят для работы с сединой.

X.X0 – интенсивный основной цветовой нюанс
Ноль после первой цифры, обозначающей основной цветовой нюанс, указывает на интенсивный основной рефлекс. Интенсивные оттенки подходят для работы с сединой.

	Уровень глубины тона	Тон	Название тона	База тона
12	Специальный блондин	.0	Натуральный	Коричневый
11	Экстра светлый блондин	.1	Пепельный	Синий
10	Светлый блондин	.2	Матовый	Зеленый
9	Блондин	.3	Золотистый	Желтый
8	Светлый русый	.4	Медный	Оранжевый
7	Средний русый	.5	Махагоновый	Красно-фиолетовый
6	Темный русый	.6	Фиолетовый	Фиолетовый
5	Светлый шатен	.7	Шоколадный	Коричневый
4	Средний шатен	.8	Перламутровый	Фиолетово-синий
3	Темный шатен			
2	Черный			



РЕКОМЕНДАЦИИ ПО ИСПОЛЬЗОВАНИЮ КРЕМ-ОКСИДАНТОВ COLOREAST С КРЕМ-КРАСКОЙ COLOREAST

НОВЫЙ ЦВЕТ

на том же уровне тона или темнее, чем исходный цвет	1.5%/3%/4.5%
на том же уровне тона или темнее, с закрашиванием седины и резистентной седины	3%/4.5% (1:1)
на 1 уровень светлее, чем исходный цвет (Тон Нормальный)	6% (1:1) С защитой для кожи головы
на 2 уровня светлее, чем исходный цвет (Тон Нормальный)	9% (1:1) С защитой для кожи головы
на 4-6 уровней светлее, чем исходный цвет (Специальный Блондин)	9%/12% (1:2) С защитой для кожи головы

ОКИСЛИТЕЛИ И СПРЕЙ ДЛЯ ЗАЩИТЫ КОЖИ ГОЛОВЫ

Профессиональный стабилизированный крем-оксидант Coloreast

При использовании с перманентной крем-краской Coloreast позволяет легко добиться однородной кремовой консистенции и ровного цвета волос.

Доступен в разных концентрациях:
1.5%, 3%, 4.5%, 6%, 9%, 12%

Спрей для защиты кожи головы Feeling Koloryst

Спрей помогает защитить кожу головы во время химического воздействия на волосы.
Оказывает увлажняющее действие. Устраняет раздражение и зуд.
Идеально подходит для кожи головы непосредственно перед окрашиванием или осветлением волос.

ПРОПОРЦИИ СМЕШИВАНИЯ И ВРЕМЯ ВЫДЕРЖКИ

В неметаллической емкости смешать краску-уход COLOREAST с крем-активатором в пропорции 1:1 с оттенками основной палитры и 1:2 с оттенками суперосветляющей серии.
Тщательно размешать до однородной кремообразной массы.
Наносить на немытые волосы.

ПРОПОРЦИИ СМЕШИВАНИЯ

1:1	**ОСНОВНАЯ ПАЛИТРА**	С оксидантом 3%, 4.5% (6%*)
1:2	**СУПЕРОСВЕТЛЕНИЕ**	11 и 12 ряд с оксидантом 9%*, 12%*
1:2	**СТОЙКОЕ ТОНИРОВАНИЕ**	С оксидантом 1.5% и 3%

ВРЕМЯ ВЫДЕРЖКИ

5-20 MIN **ТОНИРОВАНИЕ**

30 MIN **ОСНОВНАЯ ПАЛИТРА**

45 MIN **ОКРАШИВАНИЕ СЕДИНЫ**

50-60 MIN **СУПЕРОСВЕТЛЕНИЕ**

*Применять в сочетании со спреем для защиты кожи головы Feeling Koloryst

ТЕХНИКА НАНЕСЕНИЯ

ПЕРВИЧНОЕ ОКРАШИВАНИЕ
В первую очередь краска наносится на длину и концы волос, затем на корни.

ПОВТОРНОЕ ОКРАШИВАНИЕ
В первую очередь краска наносится на корни волос, затем по длине.

ОКРАШИВАНИЕ НА 1 И БОЛЕЕ ТОН ТЕМНЕЕ
Наносится на всю длину волос сразу.

ПАСТЕЛЬНОЕ ТОНИРОВАНИЕ
Наносится на всю длину волос сразу.

Выравнивание цвета по длине волос и на кончиках:
При необходимости, после завершения времени воздействия краски, хорошо смочите волосы водой (для специального блонда используйте 100 мл) и распределите необходимый тон эмульсией по всей длине. Время воздействия: 5-10 минут

Первичное окрашивание:
Начиная с затылочной зоны, нанесите краситель на пряди волос по всей длине, отступив 2 см от кожи. Через 10 минут нанесите краситель на корни и оставьте на необходимое время.
По окончании времени выдержки – проэмульгировать и смыть

Повторное окрашивание:
Сначала нанесите краситель на отросшие корни волос.
Через 15-20 минут нанесите краситель на длину волос и кончики.

Тонирование:
Нанесите красящую смесь на всю длину волос от корней до кончиков, оставьте на 15 минут. Для достижения равномерного результата окрашивания необходимо расчесывать волосы каждые 5 минут в процессе окрашивания.

РАБОТА С СЕДИНОЙ

ПРОПОРЦИИ ОКРАШИВАНИЯ ДЛЯ РАЗНЫХ ПРОЦЕНТОВ СОДЕРЖАНИЯ СЕДИНЫ

% СЕДИНЫ		% ОКСИДА
От 0% до 30%	любой тон окрасит самостоятельно	
От 30% до 50%	1 часть натурального оттенка + 2 части желаемого тона	3%, 4.5%, 6%*
От 50% до 100%	2 часть натурального оттенка + 1 часть желаемого тона	

***Для резистентной седины применять в сочетании со спреем для защиты кожи головы Feeling Koloryst**

! Для полного прокрашивания седины важно максимально обильное нанесение красителя, в среднем 50 мл красителя на корни.

ДЛЯ ЗАМЕТОК

ВОЛОСЫ
ЛЮДИ